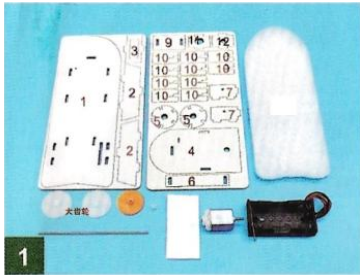
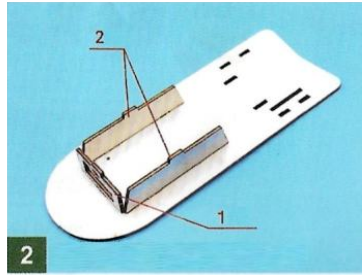


Dávejte pozor při vylamování jednotlivých dílků, jsou křehké

# Lod'ka na baterky



1



2




očka na motoru pro uchycení vodičů směřují nahoru

černý červený


přípevněte vodiče a ozubené koečko

3



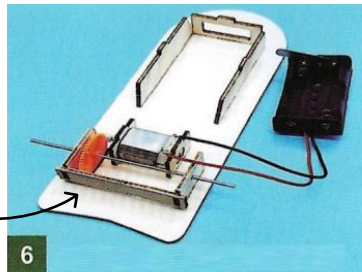
upevněte motor na trup

4



sestavte konstrukci

5



6




spojte kolečka

7



8



uzavřete motor

9

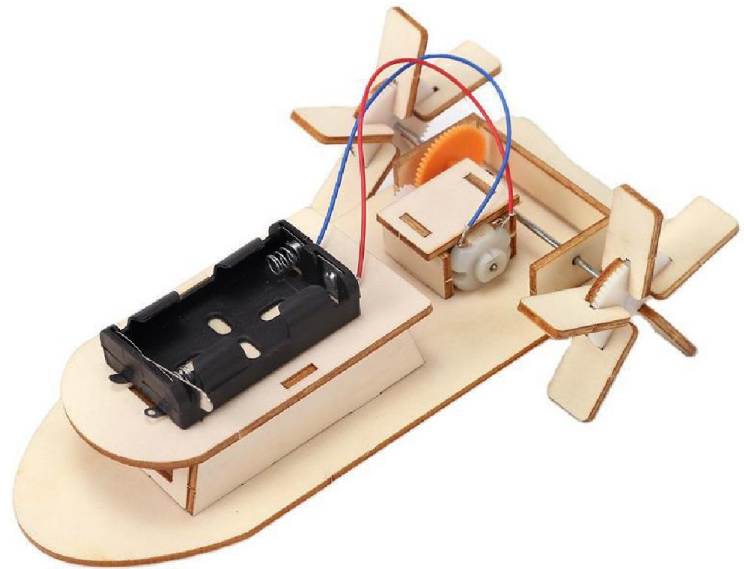


pomocí oboustranné pásky připevněte držák na baterky

10



11



Zábava se stavebnicemi nekončí!  
Naskenujte pro další výzvy.

**Maker Market.cz**

by Maker Faire Česká republika

Distributor: Make More s.r.o. | Stavebnice - model  
Národní 365/43 | Země původu: Čína  
110 00 Praha 1 | Nejedná se o hračku.  
Udržujte mimo dosah dětí.

